



WSC-RP 1000 TS



AUSSTATTUNG

-  Schnellwechsel-Stecksystem D12
-  Kränzle Reihenpumpe
 - Stand- und Wandaggregat
 - Abdeckung aus Edelstahl
 - Totalstop-System mit verzögerter Motorabschaltung
 - Sicherheitsabschaltung
 - Stufenlose Druckregulierung
 - Twist-Stop-Verdrehschutz




 Video

Art.Nr. **622112**

TECHNISCHE DATEN

Arbeitsdruck	bar MPa	30-200 3-20
Wasserleistung	l/min l/h	16.6 1000
Zulässiger Überdruck	bar MPa	220 22
Motordrehzahl	U/min	1400
Anschluss	V ~ Hz A	400 3 50 13.5

LIEFERUMFANG

Hochdruckschlauch	m Art.Nr.	10 (DN8) 41081
Sicherheits-Abschaltpistole	Modell Art.Nr.	Starlet 3 12500
Lanze mit Flachstrahldüse	Düse Art.Nr.	 05 12420-D2505