



# WSC-RP 1600 TS



## AUSSTATTUNG

-  Schnellwechsel-Stecksystem D12
-  Kränzle Reihpumpe
  - Stand- und Wandaggregat
  - Abdeckung aus Edelstahl
  - Totalstop-System mit verzögerter Motorabschaltung
  - Sicherheitsabschaltung
  - Stufenlose Druckregulierung
  - Twist-Stop-Verdrehschutz




 Video

Art.Nr. **622170**

## TECHNISCHE DATEN

Arbeitsdruck	bar   MPa	30-150   3-15
Wasserleistung	l/min   l/h	26.7   1600
Zulässiger Überdruck	bar   MPa	170   17
Motordrehzahl	U/min	1400
Anschluss	V   ~   Hz   A	400   3   50   14.3

## LIEFERUMFANG

Hochdruckschlauch	m   Art.Nr.	10 (DN8)   41081
Sicherheits-Abschalt pistole	Modell   Art.Nr.	Starlet 3   12500
Lanze mit Flachstrahldüse	Düse   Art.Nr.	 11   12420-D2511